

ACQUISITION DES IMAGES - étape par étape

1. PANDA

Échographie au département d'urgence (EDU)

Fréq.: 🔍

Heures: Calculer l'horaire

Début: 📅 ⌚ à: 📅 ⌚ = jour(s) ▼
ou: fois

Priorité: ▼

Type d'examen: *

- FAST
- Cardiaque
- Pulmonaire
- Oculaire
- Testiculaire
- Invagination
- Hanche
- Genou
- Tissu mou
- autre (préciser)

(Précision):

Renseignements cliniques: *

Commentaire du prescripteur

Ne pas faxer en imagerie - examen réalisé à l'urgence


ACQUISITION DES IMAGES - étape par étape

2. REMETTRE FEUILLE PANDA À L'AA POUR CRÉER REQUÊTE
DANS RADIMAGE

ACQUISITION DES IMAGES - étape par étape

3 . OUVRIR MACHINE ET ALLER DANS PATIENTS —>
WORKLIST.

4. RECHERCHER ET SÉLECTIONNER SON PATIENT.



HM70A

< Patient Information

Patient

Patient ID

Last Name

Accession #

Procedure ID

Start Date

Modality Type

Search

Worklist Server

WORKLIST

Apply

Close

Start Exam

Use Server Filter For Patient Search

Search for all worklist servers

Search all regardless of failure

Today

12/11/2021

Hide

Clear

Worklist

Last Updated Time : 03/11/2021, 15:13

Search

QR

Patient

Probe

3D/4D

CW

CHU Sainte-Justine
D Techno 77833

HM70A

HM70A

< Patient Information

Patient

Patient ID: 1831970 Worklist Server: WORKLIST
Last Name: Use Server Filter For Patient Search
Accession #: Search for all worklist servers
Procedure ID:
Start Date: Today 14/05/2026
Modality Type: US

Worklist

Last Updated Time : 14/05/2026, 13:20 Items found : 1

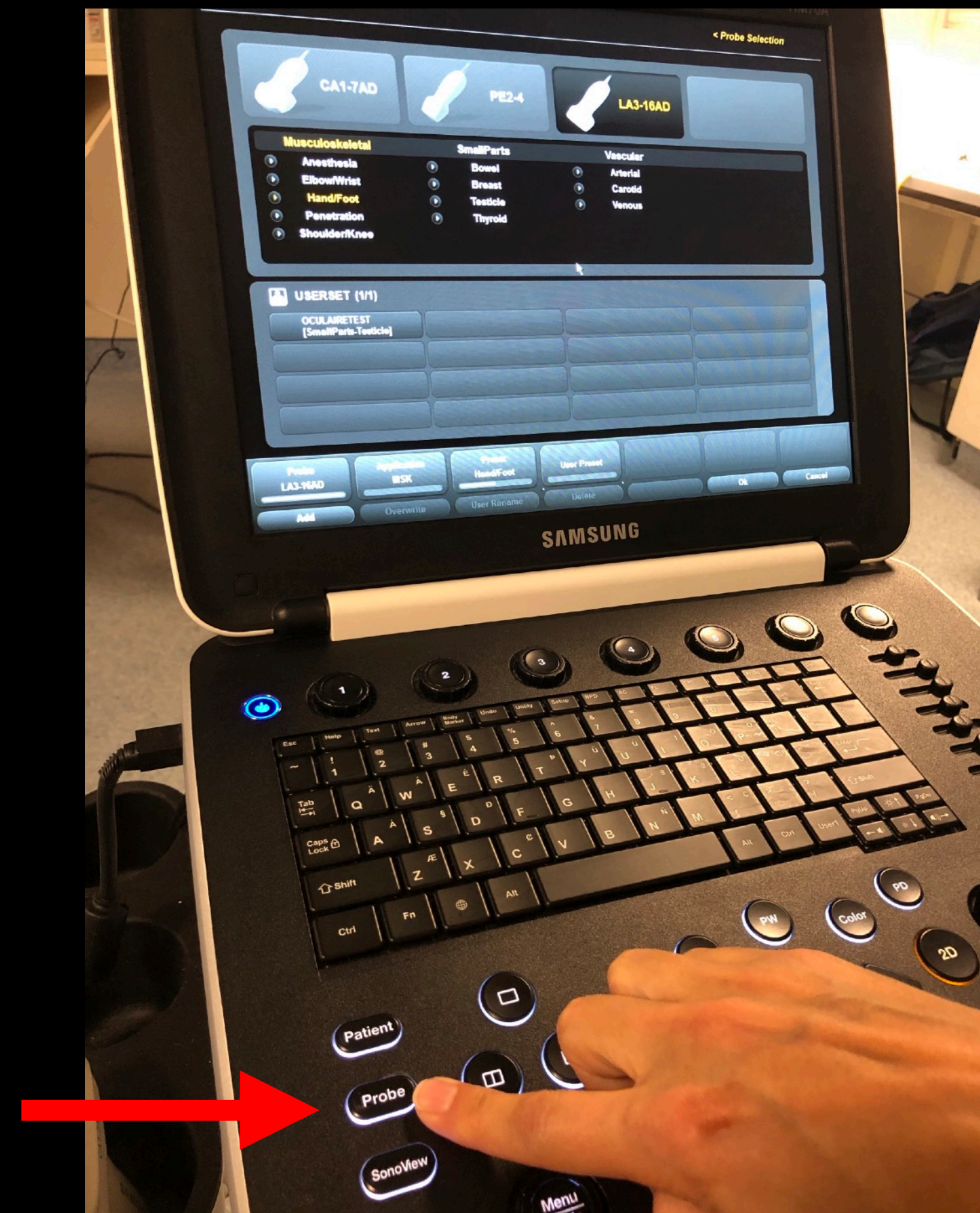
Date/Time	Patient Name	Patient ID	Accession #	Procedure ID	Description
14/05/2026, 13:13	LETEST CHAR...	1831970	CRRA202...	URG	Échographie ur...

SÉLECTIONNER

SAMSUNG

ACQUISITION DES IMAGES - étape par étape

5 . APPUYER SUR BOUTON PROBE ET SÉLECTIONNER SA SONDE



ACQUISITION DES IMAGES - étape par étape



6 . SAUVEGARDER VOS IMAGES



ACQUISITION DES IMAGES - étape par étape

8. INFORMER L'AA QUE
VOTRE EXAMEN EST
TERMINÉ

9. NOTER VOTRE
INTERPRÉTATION SUR
LA FEUILLE PANDA
ET LA LAISSER À L'AA

  **CHU Sainte-Justine**
HSJ-0300

Nom / dossier:	TESTOACIS, ELOISE_03 (Féminin) / 099345		
Date de naissance:	2022-05-09 (4 ans)		
Nom du père:	Chambre/service:	6171 / (61) U.FICTIVE FORMATION URGENCE	
Nom de la mère:	Date d'admission:	2023-05-09	
Adresse:			
Téléphone 1:	Téléphone 2:		
Dernier poids:	Dernière taille:	55 cm (2025-11-13)	Dernière S.C.: 0.74 m ²
Allergie(s):	Aucune allergie connue		

Prescriptions - Imageries

Échographie au département d'urgence (EDU)	Ajout
	Priorité: Normal
	Prescription: 4846942

Fréquence: 1x , 1fois Date de début: 2026-05-14 19:59

Type examen imagerie urgence: **FAST;**

Renseignements cliniques: **Trauma**

Commentaire: **Ne pas faxer en imagerie - examen réalisé à l'urgence**

Type d'ordonnance: Individuelle Saisie par: Charlotte Grandjean-Blanchet (Médecin)

Prescripteur: **GRANDJEAN-BLANCHET Charlotte (Médecin) / 00782** Date de prescription: 2026-05-14 19:59

INTERPRÉTATION

Transcription en date du: 2026-05-14 19:59:36

Copyright © 1984-2026 CGSI@SOLUTIONS-TI INC. (WEB-2248) Page: 1 de 1